

LINE 予約のご案内

予約



当院では LINE 予約を承っております。
隙間時間に「簡単」、かつ「スムーズ」に予約を取ることが可能となっておりますので、ぜひご活用くださいませ。

LINE 公式アカウントでできること

1 診療のご予約

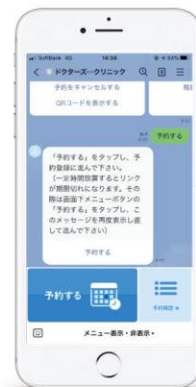
LINE アプリから当院の LINE トーク画面を開き、「予約する」ボタンからご予約いただけます。

2 ご予約のリマインド

ご予約日の前日に LINE でリマインド通知が届きます。

3 予約の確認・変更

当院の LINE トーク画面を開き、「その他メニュー」から「予約状況を確認する」をお選びください。マイページを表示し、予約の確認や変更を行います。



まずは、LINE で友だち登録をお願いいたします！

▼ご登録はこちら

平沼橋こどもみらいクリニック
LINE公式アカウント




@296zaybq

- ← 左のQRコードを読み取り、友だち追加をして下さい。
- 続けて利用規約とプライバシーポリシーに同意の上、患者登録を進めて下さい。



予約の流れ

① 「予約する」を押す



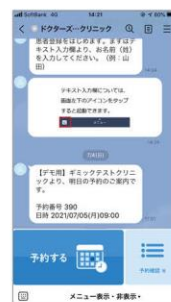
② メニュー選択



③ 予約内容確認



④ 予約完了



LINE 予約のご案内

予約



当院では LINE 予約を承っております。
隙間時間に「簡単」、かつ「スムーズ」に予約を取ることが可能となっておりますので、ぜひご利用くださいませ。

LINE 公式アカウントでできること

1 診療のご予約

LINE アプリから当院の LINE トーク画面を開き、「予約する」ボタンからご予約いただけます。

2 ご予約のリマインド

ご予約日の前日に LINE でリマインド通知が届きます。

3 予約の確認

当院の LINE トーク画面を開き、「その他メニュー」から「予約状況を確認する」をお選びください。マイページから予約の確認を行うことができます。



まずは、LINE で友だち登録をお願いいたします！


▼ご登録はこちら

平沼橋こどもみらいクリニック
LINE公式アカウント




@296zaybq

- ← 左のQRコードを読み取り、友だち追加をして下さい。
- 続けて利用規約とプライバシーポリシーに同意の上、患者登録を進めて下さい。



ご予約の流れ

① 「予約する」を押す



② メニュー選択



③ 予約内容確認



④ 予約完了

